

LÜTKEMEYER
Gärtner von Eden®



HERBSTZEIT

SO WIRD IHR GARTEN WINTERFEST

GESTALTUNG: **MODERNE
LOUNGEGÄRTEN**

**TREND: NATUR
TRIFFT DESIGN**

KLEINE GÄRTEN
GESTALTEN

**GARTEN-
PLANUNG ZU
GEWINNEN**

JETZT MITMACHEN!

Mein Garten. Mein Zuhause.

MIT NEUEN
GARTENIDEEN VOM
Profi



UNSER TIPP FÜR ERHOLSAME STUNDEN: „WIR TREFFEN UNS IN DER LOUNGE!“

Wo? Ja, Sie haben richtig gelesen: in der Lounge! Was wir bisher nur aus exklusiven Hotels kannten, erobert jetzt den privaten Gartenraum. Und das zu Recht. Sich mit Freunden treffen, soziale Kontakte pflegen – wo ginge das besser als hier. Wir zeigen Ihnen, was es neben einem schicken Sofa oder einem Gartenkamin noch braucht, damit Loungeatmosphäre entsteht.

Jetzt, wenn es draußen kälter wird, ist die beste Zeit, neue Pläne für den Garten zu machen. Sind Sie noch auf der Suche nach Anregungen und neuen Trends? Dann blättern Sie weiter!

Stichwort Trend: Smartphone-Besitzer haben ab sofort die Möglichkeit, über QR-Codes direkt auf unsere Homepage zu gelangen.

Viel Freude beim Lesen wünschen Ihnen





Roland Lütkemeyer


Daniela Toman



SPRECHEN SIE UNS AN!

GEMEINSAM MIT IHNEN
ENTWICKELN WIR **INDIVIDUELLE
LÖSUNGEN** PASSEND ZU IHREM
STIL UND IHREM HAUS.



STILVOLL LOUNGEN

LEHNEN SIE SICH ENTSPANNT ZURÜCK UND GENIESSEN SIE DEN AUSBLICK IN DEN GARTEN. WO GINGE DAS BESSER ALS IN EINER GARTENLOUNGE! DIESER NEUE TREND ERFINDET DAS WOHNEN IM GARTEN EINMAL MEHR GANZ NEU.

Nach Hause kommen und auf dem Sofa entspannen – was gibt es Besseres? Wie schön, dass das jetzt auch im Garten möglich ist. Der perfekte Ort für moderne Genießer ist die Gartenlounge. Doch was verbirgt sich hinter diesem Begriff? Ursprünglich bezeichnet eine Lounge einen großzügigen, modern und exklusiv gestalteten und mit niedrigen und weichen Sitzmöbeln ausgestatteten Aufenthaltsraum für Reisende. Was für Reisende gut ist, verspricht auch für das eigene Zuhause Erholung, dachten sich Gartengestalter und übertrugen die Lounge in den Garten. Eine Idee mit Erfolgsfaktor!

GEWUSST, WIE: LOUNGEBEREICHE GESTALTEN

Großzügig, modern und exklusiv – dahinter verbergen sich bereits wichtige Hinweise für die Gestaltung der neuen Lieblingsplätze im Garten. Hier unsere Tipps: Loungebereiche im Garten benötigen ausreichend Raum, um ihre Wirkung zu entfalten. Allein die heute in vielen Variationen erhältlichen Loungemöbel benötigen eine enorme Stellfläche. Überlegen

Sie im Vorfeld genau, mit wie vielen Personen Sie die Lounge nutzen möchten. Und noch etwas gibt es zu beachten: Loungemöbel sind in der Regel sehr niedrig, das heißt, man sitzt nah am Boden. Aus diesem Grund empfehlen wir als Bodenbelag großformatige Natur- oder Kunststeinplatten oder Holz.

Um eine entspannte Atmosphäre entstehen zu lassen, ist die Platzwahl im Garten besonders entscheidend. Der Ort sollte windgeschützt liegen, angelehnt an das Wohnhaus oder eine Gartenmauer. Ideal ist auch eine überdachte Lounge wie im Bild oben. Überlegen Sie, zu welcher Tageszeit Sie die Lounge nutzen möchten. Sind dies vorrangig die Abendstunden, empfiehlt sich ein Platz mit Abendsonne.



WIR GESTALTEN TRÄUME
WIR ENTWICKELN GEMEINSAM MIT IHNEN
INDIVIDUELLE ENTWÜRFE PASSEND ZU
IHREM HAUS.

DER ZAUBER VON LICHT UND FEUER

Wenn die Abenddämmerung einsetzt, uns die laue Spätsommerluft aber noch im Garten hält, kommen Licht und Feuer ins Spiel. Achten Sie gerade bei Loungebereichen im Garten auf eine dezente und indirekte Beleuchtung. Sie taucht den Loungebereich in ein sanftes Licht. Eine weitere Bereicherung: Feuerschalen oder ein Kaminfeuer!

EIN BESONDERES GESCHENK!

Sie sind auf der Suche nach einem Geschenk für Verwandte oder Freunde? Dann schenken Sie Gartenpflege durch einen Gärtner von Eden!



JETZT BESTELLEN UND SCHENKEN!
ALLE BETRIEBE UNTER WWW.GAERTNER-VON-EDEN.COM

GARTENGESTALTUNG NATUR TRIFFT DESIGN: NEUE NATURGÄRTEN



NEUE TRENDS

Das Thema Nachhaltigkeit ist heute in aller Munde. Von internationalen Konferenzen bis zu lokalen Initiativen – der Schutz unserer natürlichen Umwelt ist eine der wichtigsten Aufgaben unserer Zeit. Im Einklang mit der Natur zu leben, ist ein Wunsch, der immer mehr Menschen bewegt. Was liegt näher, als auch den eigenen Garten als Naturerlebnisraum neu zu entdecken und zu gestalten. So verwundert es auch nicht, dass die Wiederentdeckung des Naturgartens heute zu den wichtigsten Trends in der Gartengestaltung zählt. Jedoch hat der neue Naturgarten nur noch wenig gemein mit seinen Vorgängern aus den 80er-Jahren. Waren damals der ökologische Wert und der Slogan „Die Natur kennt keine rechten Winkel“ die alleinigen Maßstäbe für die Planung naturnaher Gärten, stehen im modernen Naturgarten Ökologie und Ästhetik gleichberechtigt nebeneinander.

GESTALTETE NATURBILDER

Der moderne Naturgarten zeigt sich heute so vielfältig und individuell wie die Menschen, die in ihm leben. Die breite Palette der Gestaltungsmöglichkeiten reicht vom naturnahen Landhausgarten bis zum Designgarten mit einer naturnahen Bepflanzung, wie im Bild oben rechts. Die neue Offenheit in der Gestaltung eröffnet spannende Perspektiven für das individuelle Naturerleben – ein Gewinn für Natur und Mensch!

TRENDSCOUTS

WAS SIND DIE WEITEREN **GARTENTRENDS**?
ALS GÄRTNER SIND WIR IMMER GANZ NAH AM
PULS DER ZEIT. NEUGIERIG? SPRECHEN SIE UNS AN!



GARTENTYPENTEST

Ob privater Rückzugsort oder üppiger Festsaal, farbenfroh oder dezent, formal oder naturnah: Für jeden Menschen gibt es einen Garten, der seiner individuellen Persönlichkeit entspricht. Um Sie bei der Suche nach Ihrem Traumgarten zu unterstützen, haben die Gärtner von Eden einen einzigartigen Gartentypentest entwickelt. Designfreund, Ästhet, Genießer oder Naturmensch – entdecken Sie Ihren persönlichen Favoriten. Gerne beraten wir Sie, wie Ihr Traumgarten Wirklichkeit werden kann.

WELCHER TYP SIND SIE?
MIT UNSEREM GARTENTYPENTEST UNTER
WWW.GAERTNER-VON-EDEN.COM
FINDEN SIE DAS LEICHT HERAUS!



Ausdrucksstarke Gräser bereichern den Naturgarten.



Leuchtend weiß strahlt die Rinde der Himalaja-Birke.

GESTALTUNGSIDEEN VOM GARTENPROFI

„Die Natur ist zu jeder Jahreszeit schön“ – das gilt auch und vielleicht besonders für den naturnahen Garten. Damit diese Schönheit gut zur Geltung kommt, ist es wichtig, die jahreszeitlichen Veränderungen von Gräsern, Stauden und Gehölzen in die Planung des Naturgartens mit einzubeziehen. So geben winterstabile Gräser und Stauden dem Garten bis ins Frühjahr Struktur und Farbe. Ein besonderes Highlight sind auch Gehölze mit auffälliger Rindenfarbe.



Herbstastern bringen Farbe in den Garten.

WAS IST EIGENTLICH EIN BEPFLANZUNGSPLAN?

5 × Prachtkerzen (Gaura lindheimeri), 7 × Bart-Iris (Iris barbata 'Heritage', 12 × Akanthus (Acanthus mollis): Hinter diesen exotisch klingenden Namen verbergen sich prächtige Gartenpflanzen – das einzigartige Gestaltungselement für leidenschaftliche Gärtner. Und genau um Pflanzen und ihre konkrete Platzierung im Garten geht es im Bepflanzungsplan. Die Bepflanzungsplanung gilt als höchste Kunst der Gartengestaltung und ist ein ganz wesentlicher Baustein einer kreativen Gartenplanung. Nach der Bestandsaufnahme und der Entwurfsphase, in der Stil und Formen-

sprache, Nutzung und Flächenaufteilung, Elemente und Materialien des zukünftigen Gartens festgelegt werden, folgt im Bepflanzungsplan die konkrete Anordnung aller Gehölze, Stauden oder Zwiebelpflanzen.

WIR SPRECHEN BOTANISCH!

Die Basis für eine kreative und kompetente Pflanzplanung sind umfangreiches Pflanzenwissen, eine genaue Kenntnis der Arten und Sorten, Blüten- oder Blattfarben, Struktur und Wuchsverhalten und der Ansprüche der Pflanzen an Klima, Boden und Licht.

AUSBILDUNG NEUE GÄRTNER BRAUCHT DAS LAND

Für junge Schulabsolventen, die gerne praktisch arbeiten, die Natur und die Arbeit im Team schätzen, haben wir ein tolles Angebot: eine Ausbildung als Landschaftsgärtner/-in bei den Gärtnern von Eden! Die Mitgliedsbetriebe bieten optimale Voraussetzungen für eine erstklassige Ausbildung. Darüber hinaus bietet die Genossenschaft besondere Vorteile – so die Möglichkeit des Azubi-Austauschs mit anderen Betrieben in Deutschland, Österreich und der Schweiz, gemeinsame Seminare und Workshops (z. B. Teichbau), zahlreiche Fortbildungs- und Qualifizierungsangebote und beste Beschäftigungschancen.



**JETZT
BEWERBEN!**
WWW.AUF-INS-PARADIES.COM



NUTZEN SIE DEN STEUERBONUS!

Wussten Sie schon, dass Sie mit Ihrem Garten gleich doppelt Steuern sparen können? Möglich ist dies durch die steuerliche Vergünstigung bei „Inanspruchnahme handwerklicher Dienstleistungen, die der Erhaltung, Modernisierung und Renovierung von Haus und Garten dienen“. Hinter diesem trockenen Verwaltungsdeutsch verbirgt sich ein handfester Vorteil für Sie! So können Sie dank des Steuerbonus die Pflege Ihres Gartens mit 20 % (bei max. 20.000 €) und die Neuanlage des Gartens mit 20 % (bei max. 6.000 €) steuermindernd gelten machen.

In einem Flyer haben wir die Sparmöglichkeiten für Sie zusammengestellt. Erhältlich bei Ihrem Gärtner von Eden oder als Download unter www.gaertner-von-eden.com/trends-und-news



MEHR LESEN!

ENTDECKEN SIE DAS MAGAZIN
DER GÄRTNER VON EDEN

Jetzt direkt bestellen unter www.gaertner-von-eden.com

GÄRTNER VON EDEN

***DIE DIENSTLEISTUNGSMARKE FÜR
ANSPRUCHSVOLLE GARTENGESTALTUNG***

Die Gärtnere von Eden sind ein genossenschaftlicher Zusammenschluss von rund 60 Top-Gartengestaltern in Deutschland, Österreich und der Schweiz. Ziel aller Gärtnere von Eden ist, Sie als Kunden mit höchster Kreativität, planerischer Individualität und handwerklicher Qualität und Pflege zu begeistern!


UNSERE LEISTUNGEN FÜR IHR GRÜNES ZUHAUSE



PLANUNG

Eine kompetente Beratung und kreative Planung stehen für uns auf dem Weg zum individuellen Traumgarten an erster Stelle.


Unsere Planer bieten Ihnen ein umfangreiches Fachwissen und exzellente Pflanzenkenntnisse.



UMSETZUNG

Der Plan wird Wirklichkeit: Tag für Tag können Sie miterleben, wie Ihr Traum vom privaten Gartenparadies Schritt für Schritt umgesetzt wird und heranwächst.

Die Fertigstellung feiern wir mit der Übergabe Ihres Traumgartens.



PFLEGE

Damit Sie langfristig Freude an Ihrem Garten haben, ist regelmäßige und fachgerechte Pflege unerlässlich.

Wir liefern Ihnen ein vollständiges Pflegekonzept oder unterstützen Sie bei allen Pflegearbeiten, von der Rasenpflege bis zum Baumschnitt.

DAS „GEFÄLLT MIR“!



Werden Sie „Fan“ der Gärtnere von Eden! Auf unserer Fanpage im sozialen Netzwerk Facebook informieren wir Sie regelmäßig über aktuelle Trends.



WEITERE INFOS

ÜBER DIE **GÄRTNER VON EDEN** SOWIE AKTUELLE TIPPS UND NEWS FINDEN SIE UNTER
WWW.GAERTNER-VON-EDEN.COM

TIPPS UND TRICKS

WIE IHR WASSER- GARTEN GANZ LEICHT WINTERFEST WIRD



UNSER ANGEBOT:

GERNE ÜBERNEHMEN WIR DIE
PFLEGE IHRES WASSERGARTENS.
FRAGEN SIE NACH UNSEREN
EXKLUSIVEN **PFLEGEPAKETEN**
INKL. KOMPETENTER
BERATUNG

TEICHPFLEGE LEICHT GEMACHT

1 Ende September ist die Zeit für die Herbstpflege im Gartenteich. Wichtige Bausteine sind das Abdecken des Teichs mit einem Laubschutznetz, der erste Rückschnitt von stark überhängenden Teichrandpflanzen und die Pflege oder Einwinterung der Filter- und Pumpenanlagen.



SCHONENDE REINIGUNG HÄLT DAS WASSER GESUND

2 Eine Teichanlage ist umso gesünder, je stabiler das Wasser ist. Die Lebensgemeinschaft aller für die Selbstreinigung wichtiger Organismen spielt sich am besten ein, wenn Sie das Wasser so lange wie möglich im Teich belassen. Wir reinigen Ihre Anlage ohne Wasserverluste und fördern so nachhaltig die Gesundheit des Wassers. Ihnen bleibt der pure Genuss und die Freude am Garten.

STAUDENPFLEGE

3 Noch bringen die strahlenden Blütenfarben von Chrysanthemen und Herbstastern den Garten zum Leuchten und am Teichrand geben Stauden wie Blutweiderich, Chinaschilf oder Dost dem Teich einen prächtigen Rahmen. Doch denken Sie jetzt daran, zu groß oder blühfaul gewordene Stauden im Beet oder am Teich zu teilen. Dazu schneidet man die oberirdischen Pflanzenteile der Stauden kurz über der Erde ab und teilt den Wurzelstock in Stücke. Anschließend die Stauden wieder einpflanzen und gut angießen. Die Stauden haben bis zum Winter genug Zeit, wieder einzuwurzeln, und können gut in die nächste Saison starten.




FRISCH IN DIE NÄCHSTE SAISON

4 Den Rückschnitt von Röhricht und Wasserpflanzen sowie das Entfernen von organischen Stoffen aus dem Teich erledigen Sie am besten schon während des Winters. Umso entspannter gehen Sie in die nächste Saison.

REISETIPP

PIET OUDOLF-GARTEN
IM GRÄFLICHEN PARK,
BAD DRIBURG



Seit bald vier Jahren bereichert den Gräflichen Park in Bad Driburg ein Werk des berühmten niederländischen Landschaftsarchitekten Piet Oudolf. Der nachhaltige Garten mit „kleinen topografischen Andeutungen“ wurde in enger Zusammenarbeit mit den Hausherrn von Oeynhausen-Sierstorpf entwickelt. Fein abgestimmte Kombinationen zahlreicher Sorten mit tausenden Achillea, Anemonen, Astern, Echinacea, Pennisetum, Salbei und Veronica bezaubern bis spät in den Herbst jeden Besucher.

WIR SIND FÜR SIE VOR ORT

RUFEN SIE UNS AN!
SIE ERREICHEN UNS UNTER:
TELEFON 05241 965010

GEWINN- SPIEL



PROFESSIONELLE GARTENPLANUNG

Der Weg zu einem individuellen Traumgarten führt über eine kreative Planung. Gewinnen Sie jetzt eine exklusive Gartenplanung durch einen Top-Garten-gestalter der Gärtner von Eden.



WWW.GAERTNER-VON-EDEN.COM

TEILNAHMESCHLUSS IST DER 15.2.2013



MEIN TIPP FÜR KLEINE GÄRTEN:

„DIE GLIEDERUNG IN
MEHRERE RÄUME LÄSST
KLEINE GÄRTEN
GRÖßER WIRKEN.“

PARADIESE IN XXS: KREATIVE IDEEN FÜR KLEINE GÄRTEN

Einiges ist sicher: Die Verwirklichung eines Traumgartens ist keine Frage der Grundstücksgröße! Auch im Kleinen können Träume vom Lieblingsplatz im Freien wahr werden. Sicher ist aber auch, dass gerade dann, wenn die Grenzen des Gartens schon nach wenigen Schritten erreicht sind, eine gute wie einfühlsame Gestaltung und außergewöhnliche Entwürfe gefragt sind. Hier einige Tipps von unseren Gartenplanern: Zunächst gilt es, die Nutzung des Gartens zu bestimmen. Soll der kleine Garten vorwiegend als Wohn- oder Esszimmer im Freien dienen oder träumen Sie von einer verwünschten grünen Oase? Durch die Nutzung klei-

ner Höhenunterschiede oder den geschickten Einsatz von Beet- und Wasserflächen lassen sich auch auf kleiner Fläche separate Gartenzimmer einrichten, die den kleinen Garten sogar optisch größer wirken lassen. Großzügig erscheinen kleine Gärten auch durch die bewusste Reduzierung der Materialien für Bodenbeläge, Mauern, Treppen oder Einrichtungselemente, das Schaffen spannender Durchblicke oder den Einsatz von Wasserflächen und weiß blühenden Pflanzen. Bei Bäumen und Sträuchern ist darauf zu achten, dass sie in ihrer Größe zu den Dimensionen des Gartens passen. Nutzen Sie die Expertise unserer Gartengestalter auch für Ihren Garten!

FÜR SIE GESCHRIEBEN

Das Gestaltungsbuch mit Profi-Niveau. Hier erfahren Sie alles über die verschiedenen Steinarten, von Naturstein über Betonwerkstein bis Klinker, deren Verwendungs- und Kombinationsmöglichkeiten. Das Buch bietet Inspiration, Planungshinweise und aktuelle Informationen zum Thema Bautechnik.

UNSER
LESETIPP



Daniela Toman, Roland Lütkemeyer: Gartengestaltung mit Stein. Das Praxisbuch, BLV Verlag, 228 Seiten, ca. 290 Farbfotos, 29,95 € (D), 30,80 € (A), 40,90 CHF (CH).

GARTEN- PLANUNG VOM PROFI


Ob klein oder groß: Unsere qualifizierten Planer bieten Ihnen eine kompetente und kreative Gartenplanung von A bis Z. Das können Sie bei uns erwarten:

- GARTENCHECK
- KREATIVE ENTWURFSPLANUNG INKLUSIVE KOSTENÜBERSICHT
- PFLANZPLANUNG

PLANEN
SIE JETZT
MIT UNS IHR
GRÜNES
PARADIES!

JETZT DIREKT BUCHEN!

TEL. 05241 965010 ODER WWW.LUETKEMEYER.DE



LÜTKEMEYER
Gärtner von Eden®

Lütkemeyer Ihr Gärtner von Eden GmbH & Co. KG
Steinhagener Straße 13
33334 Gütersloh
Telefon +49 5241 965010
Telefax +49 5241 9650121
info@luetkemeyer.de

WWW.LUETKEMEYER.DE



Impressum

Herausgeber: Gärtner von Eden eG
www.gaertner-von-eden.com | info@gaertner-von-eden.com
Grafisches Konzept und Realisation: Medienfabrik Gütersloh GmbH
www.medienfabrik.de | info@medienfabrik.de
Fotos: Gärtner von Eden eG, Medienfabrik Gütersloh GmbH, Daniela Toman, Corbis, Miquel Tres, ©yamix-fotolia.com [M], Artepuro



**DER SCHNELLE WEG
ZU IHREM GÄRTNER**
WWW.LUETKEMEYER.DE



Dieser Newsletter wurde klimaneutral produziert.
Weitere Infos unter www.fsc.org